

M&G (Lux) Global Convertibles Fund EUR A acc

Anlagepolitik

Der Fonds investiert mindestens 70% seines Nettoinventarwerts in wandelbare Wertpapiere, die auf eine beliebige Wahrung lauten. Die Emittenten dieser Wertpapiere konnen in allen Landern weltweit ansassig sein, auch in Schwellenlandern. Das Engagement in diesen Wertpapieren kann direkt oder indirekt ber verschiedene Kombination aus Unternehmensanleihen, Aktien und Derivaten erreicht werden. Der Fonds kann auerdem bis zu 20 % seines Nettoinventarwerts in bedingt wandelbaren Schuldverschreibungen halten.

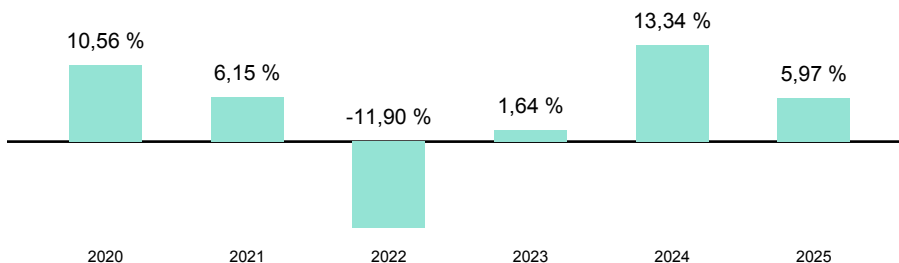
Wertentwicklung (indexiert auf 11.06.2021)



Wertentwicklung

	kumuliert	pro Jahr
seit Jahresbeginn	13,61 %	-
3 Jahre	36,64 %	10,96 %
5 Jahre	27,40 %	4,96 %
10 Jahre	53,26 %	4,36 %
seit Auflegung	142,26 %	4,79 %

Jahrliche Wertentwicklung



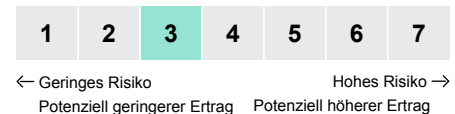
Stammdaten

ISIN	LU1670708335
WKN	A2JQ7L
Kategorie	Renten-/Geldmarktfonds
Region	Welt
Auflagedatum	09.11.2018
Wahrung	EUR
Domizil	Luxemburg
Laufende Kosten lt. PRIIP-KID (16.02.2026)	1,71 %
Fondsgesellschaft	M&G Luxembourg S.A.
Fondsmanager	-
Scope Rating	(B)

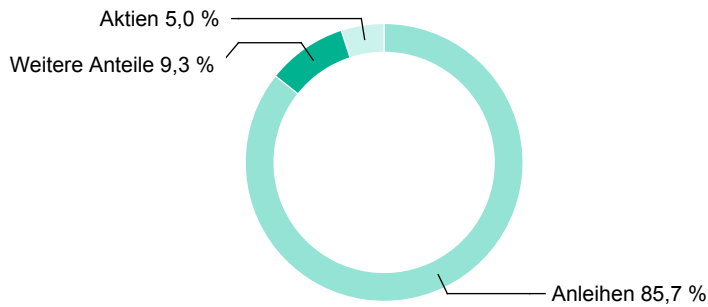
Aktuelle Daten

Fondsvolumen (31.03.2026)	171,0 Mio. EUR
Rcknahmepreis (09.06.2026)	24,23 EUR

Risiko- & Ertragsprofil 16.02.2026



Fondsaufteilung nach Asset-Klassen



Top 5 Positionen

Goldman Sachs Group Inc.	5,60 %
Alibaba Group Holding, Ltd.	3,90 %
Barclays PLC	3,90 %
Uber Technologies	3,40 %
Cyber ARK Software ltd	3,30 %

Top 5 Regionen

USA	51,10 %
Weitere Anteile	16,80 %
China	12,30 %
Vereinigtes Königreich	5,70 %
Deutschland	3,60 %

Top 5 Branchen

Industrie	18,90 %
Nicht-Basiskonsumgüter	17,50 %
Technologie	17,00 %
Finanzdienstleistungen	15,20 %
Gesundheitswesen	11,00 %

Risikokennzahlen

	Volatilität	Sharpe-Ratio
3 Jahre	8,6 %	0,9
5 Jahre	8,6 %	0,3
10 Jahre	8,5 %	0,4
seit Auflegung	8,9 %	0,4

Hinweis:

Datengrundlage für Allokationen und Portfolioanalyse Stand 31.03.2026.

Rechtliche Hinweise

Die vorliegende Darstellung dient lediglich der Informationsübermittlung bezüglich der jeweiligen bei der Helvetia schweizerische Lebensversicherungs-AG im Rahmen eines Versicherungsvertrages wählbaren Fonds und ersetzt nicht die individuelle sowie aktuelle produktbezogene Beratung. Sie ist weder Bestandteil der gesetzlich vorgeschriebenen Information noch der den jeweiligen Verträgen zugrundeliegenden Versicherungsbedingungen. Weiterhin ist sie weder als Empfehlung oder Kauf- bzw. Verkaufsangebot, noch als Aufforderung zum Kauf oder Verkauf für Fondsanteile innerhalb Ihrer Fondspolice zu verstehen. Wir empfehlen Ihnen, sich vor der Auswahl von Fondsanteilen für Ihre Fondspolice eingehend zu informieren und produktbezogen beraten zu lassen. Zu ausführlichen Informationen lesen Sie bitte die jeweiligen Versicherungsbedingungen und Fondsinformationen. Die Wertentwicklungen der Vergangenheit sind keine Garantie für die Wertentwicklung in der Zukunft. Das Anteilguthaben Ihrer Fondspolice kann starken Schwankungen unterworfen sein, so dass ihre Fondspolice nicht nur Renditechancen, sondern auch Anlagerisiken birgt. Diese Darstellung basiert auf Informationen aus sorgfältig ausgewählten Quellen, welche von uns als verlässlich eingestuft werden. Da technische Ungenauigkeiten und typographische Fehler jedoch nicht auszuschließen sind, übernimmt die Helvetia schweizerische Lebensversicherungs-AG keine Haftung für die Vollständigkeit, Richtigkeit und Genauigkeit der dargestellten Inhalte. Zu Rentenversicherungen gibt es Basisinformationsblätter gemäß der Verordnung (EU) Nr. 1286/2014. Die Basisinformationsblätter stehen Ihnen in elektronischer Form auf unserer Website unter www.helvetia.de/bib zur Verfügung. Zu Basisrentenversicherungen gibt es Muster-Produktinformationsblätter gemäß Altersvorsorge-Zertifizierungsgesetz (AltZertG). Diese stehen Ihnen in elektronischer Form auf unserer Website unter www.helvetia.de/musterpib zur Verfügung. Alle Informationen erhalten Sie auch von Ihrem persönlichen Berater.

Helvetia schweizerische Lebensversicherungs-AG

T +49 69 133 20, www.helvetia.de

