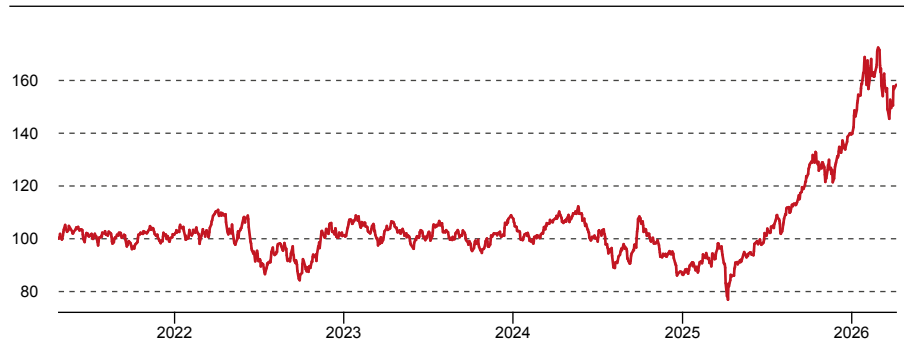


# Aberdeen Standard Investments AS SICAV I - World Resources Equity S Acc USD

## Anlagepolitik

Der Fonds strebt eine Kombination aus Kapitalzuwachs und Erträgen an, indem er in Unternehmen mit beliebiger Marktkapitalisierung investiert, die an globalen Aktienmärkten, einschließlich Schwellenländern, notiert sind, und dabei den Future Minerals Investment Approach anwendet. Er investiert mindestens 70 % in Aktien und aktienähnliche Wertpapiere von Unternehmen, die an Börsen weltweit notiert sind. Er identifiziert Unternehmen, die auf das Thema 'Future Minerals' ausgerichtet sind, d. h. auf die Gewinnung und Verarbeitung von Rohstoffen, die für die Technologien der Energiewende benötigt werden, sowie auf die vor- und nachgelagerten Prozesstechnologien, die diese Wende ermöglichen.

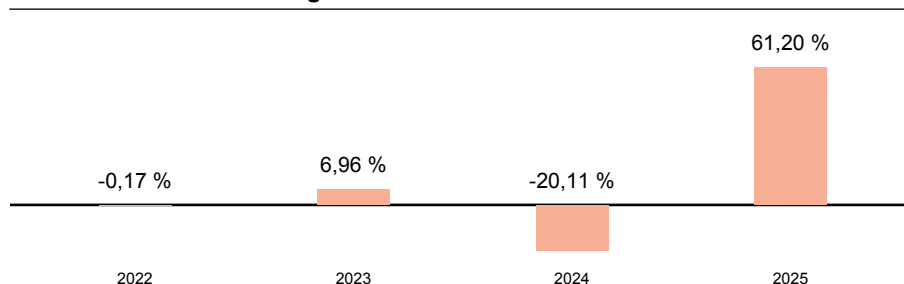
## Wertentwicklung (indexiert auf 08.04.2021)



## Wertentwicklung

|                   | kumuliert | pro Jahr |
|-------------------|-----------|----------|
| seit Jahresbeginn | 13,48 %   | -        |
| 3 Jahre           | 53,23 %   | 15,27 %  |
| 5 Jahre           | -         | 0,00 %   |
| 10 Jahre          | 187,92 %  | 11,15 %  |
| seit Auflegung    | 115,73 %  | 5,02 %   |

## Jährliche Wertentwicklung



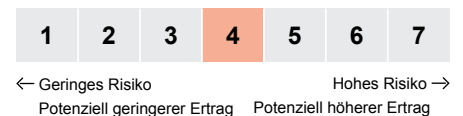
## Stammdaten

|  |                                   |
|--|-----------------------------------|
| ISIN                                       | LU0505784297                      |
| WKN  | A1CY81                            |
| Kategorie                                  | Aktienfonds                       |
| Region                                     | Welt                              |
| Auflagedatum                               | 26.07.2010                        |
| Währung                                    | USD                               |
| Domizil                                    | Luxemburg                         |
| Laufende Kosten lt. PRIIP-KID (26.03.2026) | 2,13 %                            |
| Fondsgesellschaft                          | abrdn Investments Luxembourg S.A. |
| Fondsmanager                               | -                                 |
| Scope Rating                               | (C)                               |

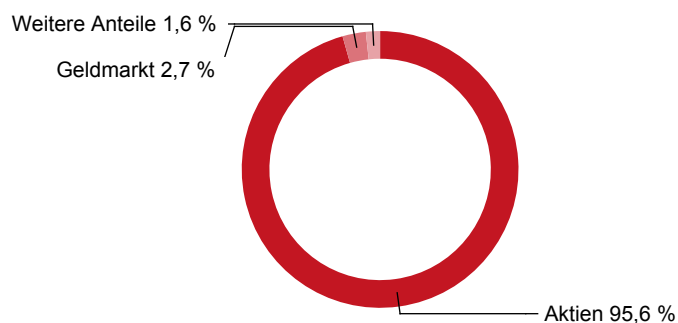
## Aktuelle Daten

|                             |                |
|-----------------------------|----------------|
| Fondsvolumen (27.02.2026)   | 190,4 Mio. USD |
| Rücknahmepreis (07.04.2026) | 25,48 USD      |

## Risiko- & Ertragsprofil 26.03.2026



## Fondsaufteilung nach Asset-Klassen



### Top 5 Positionen

|                         |        |
|-------------------------|--------|
| Anglo American Plc      | 5,32 % |
| Rio Tinto PLC           | 4,84 % |
| Freeport-McMoRan Inc    | 4,83 % |
| !NAK KAZATOMPROM AO ADR | 4,37 % |
| Lynas Rare Earths Ltd.  | 4,34 % |

### Top 5 Regionen

|            |         |
|------------|---------|
| Australien | 16,00 % |
| USA        | 9,79 %  |
| Südafrika  | 8,91 %  |
| Kanada     | 7,67 %  |
| Chile      | 7,49 %  |

### Top 5 Branchen

|                     |         |
|---------------------|---------|
| Materialien         | 68,18 % |
| Investitionsgüter   | 15,57 % |
| Energie             | 7,91 %  |
| Weitere Anteile     | 4,39 %  |
| Versorgungsbetriebe | 1,12 %  |

### Risikokennzahlen

|                       | Volatilität | Sharpe-Ratio |
|-----------------------|-------------|--------------|
| <b>3 Jahre</b>        | 20,6 %      | 0,6          |
| <b>5 Jahre</b>        | 20,0 %      | 0,4          |
| <b>10 Jahre</b>       | 22,9 %      | 0,5          |
| <b>seit Auflegung</b> | 21,6 %      | 0,2          |

#### Hinweis:

Datengrundlage für Allokationen und Portfolioanalyse Stand 28.02.2026. Die Berechnung der Wertentwicklung und Kennzahlen erfolgt in Umrechnung zum EUR.

### Rechtliche Hinweise

Die vorliegende Darstellung dient lediglich der Informationsübermittlung bezüglich der jeweiligen bei der Helvetia schweizerische Lebensversicherungs-AG im Rahmen eines Versicherungsvertrages wählbaren Fonds und ersetzt nicht die individuelle sowie aktuelle produktbezogene Beratung. Sie ist weder Bestandteil der gesetzlich vorgeschriebenen Information noch der den jeweiligen Verträgen zugrundeliegenden Versicherungsbedingungen. Weiterhin ist sie weder als Empfehlung oder Kauf- bzw. Verkaufsangebot, noch als Aufforderung zum Kauf oder Verkauf für Fondsanteile innerhalb Ihrer Fondspolice zu verstehen. Wir empfehlen Ihnen, sich vor der Auswahl von Fondsanteilen für Ihre Fondspolice eingehend zu informieren und produktbezogen beraten zu lassen. Zu ausführlichen Informationen lesen Sie bitte die jeweiligen Versicherungsbedingungen und Fondsinformationen. Die Wertentwicklungen der Vergangenheit sind keine Garantie für die Wertentwicklung in der Zukunft. Das Anteilguthaben Ihrer Fondspolice kann starken Schwankungen unterworfen sein, so dass ihre Fondspolice nicht nur Renditechancen, sondern auch Anlagerisiken birgt. Diese Darstellung basiert auf Informationen aus sorgfältig ausgewählten Quellen, welche von uns als verlässlich eingestuft werden. Da technische Ungenauigkeiten und typographische Fehler jedoch nicht auszuschließen sind, übernimmt die Helvetia schweizerische Lebensversicherungs-AG keine Haftung für die Vollständigkeit, Richtigkeit und Genauigkeit der dargestellten Inhalte. Zu Rentenversicherungen gibt es Basisinformationsblätter gemäß der Verordnung (EU) Nr. 1286/2014. Die Basisinformationsblätter stehen Ihnen in elektronischer Form auf unserer Website unter [www.helvetia.de/bib](http://www.helvetia.de/bib) zur Verfügung. Zu Basisrentenversicherungen gibt es Muster-Produktinformationsblätter gemäß Altersvorsorge-Zertifizierungsgesetz (AltZertG). Diese stehen Ihnen in elektronischer Form auf unserer Website unter [www.helvetia.de/musterpib](http://www.helvetia.de/musterpib) zur Verfügung. Alle Informationen erhalten Sie auch von Ihrem persönlichen Berater.

Helvetia schweizerische Lebensversicherungs-AG

T +49 69 133 20, [www.helvetia.de](http://www.helvetia.de)



**einfach. klar. helvetia** 

Ihre Schweizer Versicherung