

# HSBC GIF BRIC Markets Equity AD

## Anlagepolitik

Der Fonds investiert mindestens 2/3 seines Vermögens in Aktien und aktienähnliche Wertpapiere von Unternehmen mit Geschäftssitz in Brasilien, Russland, Indien und China (einschließlich Hong Kong SAR) (BRIC).

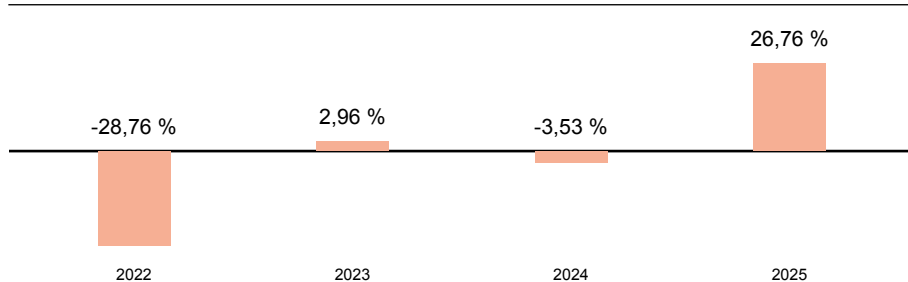
## Wertentwicklung (indexiert auf 08.04.2021)



## Wertentwicklung

	kumuliert	pro Jahr
seit Jahresbeginn	-2,52 %	-
3 Jahre	23,68 %	7,33 %
5 Jahre	-	0,00 %
10 Jahre	60,70 %	4,86 %
seit Auflegung	93,51 %	3,39 %

## Jährliche Wertentwicklung



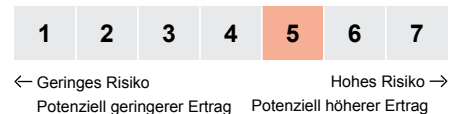
## Stammdaten

ISIN	LU0254982241
WKN	A0J3PA
Kategorie	Aktienfonds
Region	Welt
Auflagedatum	26.06.2006
Währung	USD
Domizil	Luxemburg
Laufende Kosten lt. PRIIP-KID (17.10.2025)	1,85 %
Fondsgesellschaft	HSBC Investment Funds (Luxembourg) S.A.
Fondsmanager	Nicholas Timberlake
Scope Rating	(E)

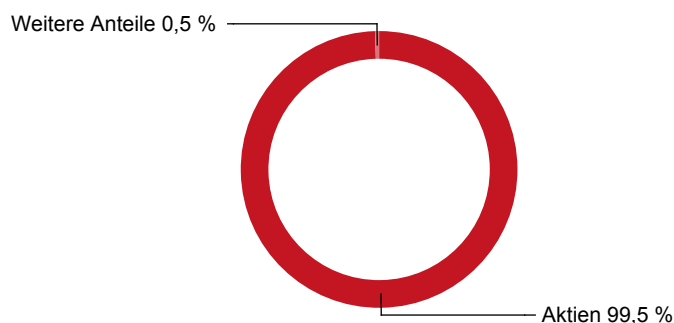
## Aktuelle Daten

Fondsvolumen (27.02.2026)	42,8 Mio. USD
Rücknahmepreis (02.04.2026)	15,70 USD

## Risiko- & Ertragsprofil 17.10.2025



## Fondsaufteilung nach Asset-Klassen



### Top 5 Positionen

Tencent Holdings Ltd.	6,45 %
Alibaba Group Holding, Ltd.	6,02 %
Itau Unibanco Holding S.A.	5,46 %
VALE S.A.	5,00 %
Reliance Industries Ltd. GDR	4,99 %

### Top 5 Regionen

Indien	31,15 %
Brasilien	30,02 %
Kaimaninseln	23,08 %
China	15,27 %
Weitere Anteile	0,48 %

### Währung

HKD	29,83 %
INR	29,82 %
BRL	24,64 %
USD	11,96 %
CNY	3,28 %

### Risikokennzahlen

	Volatilität	Sharpe-Ratio
<b>3 Jahre</b>	15,8 %	0,3
<b>5 Jahre</b>	19,1 %	-0,3
<b>10 Jahre</b>	20,2 %	0,2
<b>seit Auflegung</b>	24,0 %	0,1

#### Hinweis:

Datengrundlage für Allokationen und Portfolioanalyse Stand 28.02.2026. Die Berechnung der Wertentwicklung und Kennzahlen erfolgt in Umrechnung zum EUR.

### Rechtliche Hinweise

Die vorliegende Darstellung dient lediglich der Informationsübermittlung bezüglich der jeweiligen bei der Helvetia schweizerische Lebensversicherungs-AG im Rahmen eines Versicherungsvertrages wählbaren Fonds und ersetzt nicht die individuelle sowie aktuelle produktbezogene Beratung. Sie ist weder Bestandteil der gesetzlich vorgeschriebenen Information noch der den jeweiligen Verträgen zugrundeliegenden Versicherungsbedingungen. Weiterhin ist sie weder als Empfehlung oder Kauf- bzw. Verkaufsangebot, noch als Aufforderung zum Kauf oder Verkauf für Fondsanteile innerhalb Ihrer Fondspolice zu verstehen. Wir empfehlen Ihnen, sich vor der Auswahl von Fondsanteilen für Ihre Fondspolice eingehend zu informieren und produktbezogen beraten zu lassen. Zu ausführlichen Informationen lesen Sie bitte die jeweiligen Versicherungsbedingungen und Fondsinformationen. Die Wertentwicklungen der Vergangenheit sind keine Garantie für die Wertentwicklung in der Zukunft. Das Anteilguthaben Ihrer Fondspolice kann starken Schwankungen unterworfen sein, so dass ihre Fondspolice nicht nur Renditechancen, sondern auch Anlagerisiken birgt. Diese Darstellung basiert auf Informationen aus sorgfältig ausgewählten Quellen, welche von uns als verlässlich eingestuft werden. Da technische Ungenauigkeiten und typographische Fehler jedoch nicht auszuschließen sind, übernimmt die Helvetia schweizerische Lebensversicherungs-AG keine Haftung für die Vollständigkeit, Richtigkeit und Genauigkeit der dargestellten Inhalte. Zu Rentenversicherungen gibt es Basisinformationsblätter gemäß der Verordnung (EU) Nr. 1286/2014. Die Basisinformationsblätter stehen Ihnen in elektronischer Form auf unserer Website unter [www.helvetia.de/bib](http://www.helvetia.de/bib) zur Verfügung. Zu Basisrentenversicherungen gibt es Muster-Produktinformationsblätter gemäß Altersvorsorge-Zertifizierungsgesetz (AltZertG). Diese stehen Ihnen in elektronischer Form auf unserer Website unter [www.helvetia.de/musterpib](http://www.helvetia.de/musterpib) zur Verfügung. Alle Informationen erhalten Sie auch von Ihrem persönlichen Berater.

Helvetia schweizerische Lebensversicherungs-AG

T +49 69 133 20, [www.helvetia.de](http://www.helvetia.de)



**einfach. klar. helvetia**   
Ihre Schweizer Versicherung