



# JPM Emerging Markets Equity A (acc) - USD

## Anlagepolitik

Anlageziel: Erzielung eines langfristigen Kapitalwachstums durch die vorwiegende Anlage in Unternehmen aus Schwellenländern. Der Teilfonds wendet einen fundamentalen Bottom-up-Titelauswahlprozess an. Der Fonds verfolgt einen auf starken Überzeugungen beruhenden Ansatz, um die besten Anlageideen zu finden. Der Teilfonds ist bestrebt, hochwertige Unternehmen mit überdurchschnittlichem und nachhaltigem Wachstumspotenzial zu ermitteln. Der Teilfonds wird aktiv verwaltet. Obwohl die Anlagen des Teilfonds (außer Derivate) mehrheitlich aus Komponenten des Vergleichsindex bestehen dürften, kann der Anlageverwalter nach eigenem Ermessen vom Wertpapieruniversum, von den Gewichtungen und von den Risikomerkmale des Vergleichsindex abweichen. Der Grad, zu dem sich die Zusammensetzung und die Risikomerkmale des Teilfonds und des Vergleichsindex ähneln, schwankt im Laufe d...

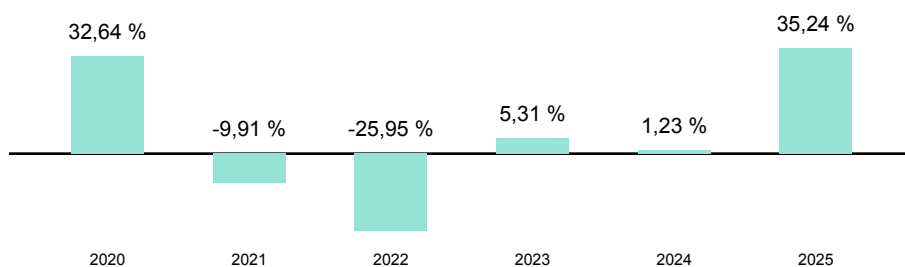
## Wertentwicklung (indexiert auf 11.06.2021)



## Wertentwicklung

	kumuliert	pro Jahr
seit Jahresbeginn	27,76 %	-
3 Jahre	78,47 %	21,28 %
5 Jahre	20,57 %	3,81 %
10 Jahre	162,97 %	10,15 %
seit Auflegung	409,90 %	7,98 %

## Jährliche Wertentwicklung



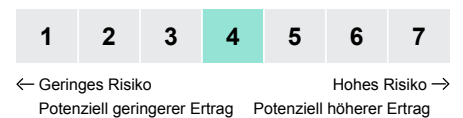
## Stammdaten

ISIN	LU0210529656
WKN	A0DQHY
Kategorie	Aktienfonds
Region	Welt
Auflagedatum	31.03.2005
Währung	USD
Domizil	Luxemburg
Laufende Kosten lt. PRIIP-KID (27.04.2026)	1,73 %
Fondsgesellschaft	JPMorgan Asset Management (Europe) S.à r.l.
Fondsmanager	-
Scope Rating	(D)

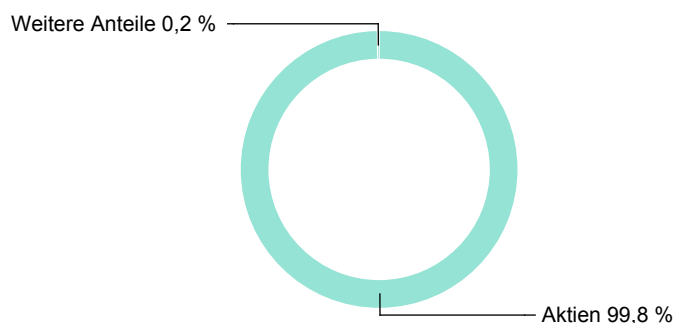
## Aktuelle Daten

Fondsvolumen (30.04.2026)	5,1 Mrd. USD
Rücknahmepreis (09.06.2026)	50,99 USD

## Risiko- & Ertragsprofil 27.04.2026



## Fondsaufteilung nach Asset-Klassen



### Top 5 Positionen

Taiwan Semiconductor Manufact.	9,40 %
Hynix Sem.	8,20 %
Samsung Electronics Co. Ltd.	6,20 %
Tencent Holdings Ltd.	3,70 %
Delta Electronics Inc.	2,10 %

### Top 5 Regionen

Taiwan	19,40 %
China	18,30 %
Korea, Republik (Südkorea)	16,70 %
Brasilien	9,40 %
Indien	9,10 %

### Top 5 Branchen

Semiconductors & Semiconductors Equipment	24,10 %
Technologie-Hardware & -ausrüstungen	14,00 %
Capital Goods	11,00 %
Banken	10,90 %
Finanzdienstleistungen	6,00 %

### Risikokennzahlen

	Volatilität	Sharpe-Ratio
<b>3 Jahre</b>	17,7 %	1,0
<b>5 Jahre</b>	19,0 %	0,1
<b>10 Jahre</b>	18,9 %	0,5
<b>seit Auflegung</b>	21,4 %	0,3

#### Hinweis:

Datengrundlage für Allokationen und Portfolioanalyse Stand 30.04.2026. Die Berechnung der Wertentwicklung und Kennzahlen erfolgt in Umrechnung zum EUR.

### Rechtliche Hinweise

Die vorliegende Darstellung dient lediglich der Informationsübermittlung bezüglich der jeweiligen bei der Helvetia schweizerische Lebensversicherungs-AG im Rahmen eines Versicherungsvertrages wählbaren Fonds und ersetzt nicht die individuelle sowie aktuelle produktbezogene Beratung. Sie ist weder Bestandteil der gesetzlich vorgeschriebenen Information noch der den jeweiligen Verträgen zugrundeliegenden Versicherungsbedingungen. Weiterhin ist sie weder als Empfehlung oder Kauf- bzw. Verkaufsangebot, noch als Aufforderung zum Kauf oder Verkauf für Fondsanteile innerhalb Ihrer Fondspolice zu verstehen. Wir empfehlen Ihnen, sich vor der Auswahl von Fondsanteilen für Ihre Fondspolice eingehend zu informieren und produktbezogen beraten zu lassen. Zu ausführlichen Informationen lesen Sie bitte die jeweiligen Versicherungsbedingungen und Fondsinformationen. Die Wertentwicklungen der Vergangenheit sind keine Garantie für die Wertentwicklung in der Zukunft. Das Anteilguthaben Ihrer Fondspolice kann starken Schwankungen unterworfen sein, so dass ihre Fondspolice nicht nur Renditechancen, sondern auch Anlagerisiken birgt. Diese Darstellung basiert auf Informationen aus sorgfältig ausgewählten Quellen, welche von uns als verlässlich eingestuft werden. Da technische Ungenauigkeiten und typographische Fehler jedoch nicht auszuschließen sind, übernimmt die Helvetia schweizerische Lebensversicherungs-AG keine Haftung für die Vollständigkeit, Richtigkeit und Genauigkeit der dargestellten Inhalte. Zu Rentenversicherungen gibt es Basisinformationsblätter gemäß der Verordnung (EU) Nr. 1286/2014. Die Basisinformationsblätter stehen Ihnen in elektronischer Form auf unserer Website unter [www.helvetia.de/bib](http://www.helvetia.de/bib) zur Verfügung. Zu Basisrentenversicherungen gibt es Muster-Produktinformationsblätter gemäß Altersvorsorge-Zertifizierungsgesetz (AltZertG). Diese stehen Ihnen in elektronischer Form auf unserer Website unter [www.helvetia.de/musterpib](http://www.helvetia.de/musterpib) zur Verfügung. Alle Informationen erhalten Sie auch von Ihrem persönlichen Berater.

Helvetia schweizerische Lebensversicherungs-AG

T +49 69 133 20, [www.helvetia.de](http://www.helvetia.de)

