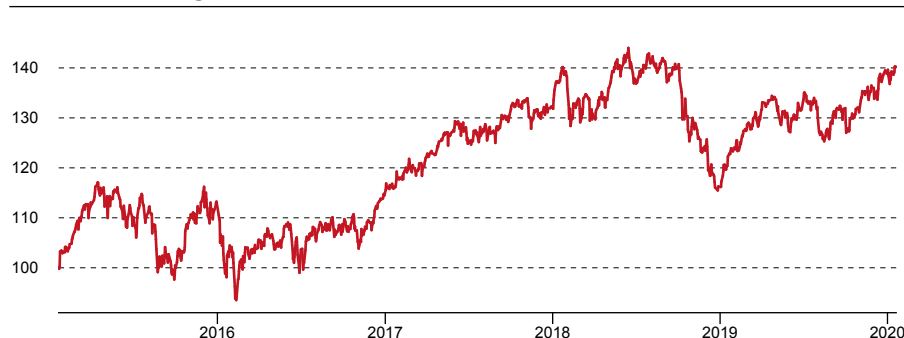


DJE - Europa PA (EUR)

Anlagepolitik

Zur Erreichung der Anlageziele wird das Teilfondsvermögen überwiegend in börsennotierte oder an einem anderen geregelten Markt, der regelmäßig stattfindet, anerkannt und der Öffentlichkeit zugänglich ist, gehandelte Aktien europäischer Emittenten investiert. Darüber hinaus kann der Teilfonds auch in börsennotierte oder an einem anderen geregelten Markt, der regelmäßig stattfindet, anerkannt und der Öffentlichkeit zugänglich ist, gehandelte Aktien nicht europäischer Emittenten und Anleihen aller Art- inklusive Null-Kupon-Anleihen und variabel verzinsliche Wertpapiere, Genussscheine sowie Wandel- und Optionsanleihen, deren Optionsscheine auf Wertpapiere lauten, angelegt werden. Die Anlage in andere Fonds ist auf 10% beschränkt. Die Zusammenstellung des Portfolios erfolgt, abgesehen von oben genannter Bedingung, aktiv und unabhängig von jeglichen Vergleichsindex...

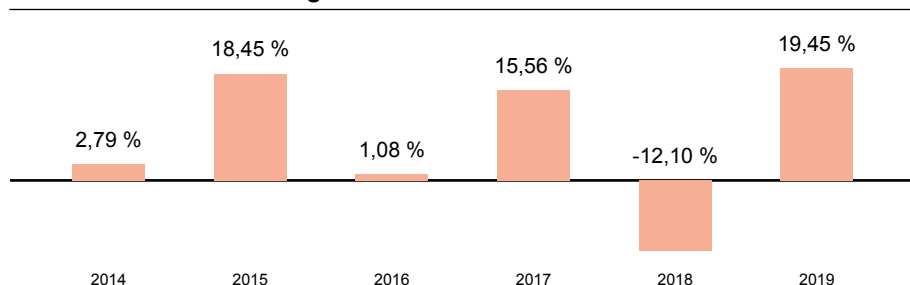
Wertentwicklung (indexiert auf 12.02.2021)



Wertentwicklung

| | kumuliert | pro Jahr |
|-------------------|-----------|----------|
| seit Jahresbeginn | 6,12 % | - |
| 3 Jahre | 29,30 % | 8,93 % |
| 5 Jahre | 23,02 % | 4,23 % |
| 10 Jahre | 101,71 % | 7,26 % |
| seit Auflegung | 414,30 % | 7,36 % |

Jährliche Wertentwicklung



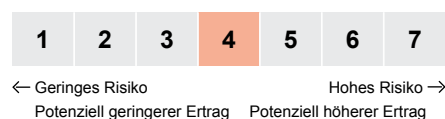
Stammdaten

| | |
|--|------------------------------|
| ISIN | LU0159548683 |
| WKN | 164315 |
| Kategorie | Mischfonds/Multi-Asset-Fonds |
| Region | Europa |
| Auflagedatum | 27.01.2003 |
| Währung | EUR |
| Domizil | Luxemburg |
| Laufende Kosten lt. PRIIP-KID (02.01.2026) | 2,07 % |
| Fondsgesellschaft | DJE Investment S.A. |
| Fondsmanager | Team-Ansatz |
| Scope Rating | (E) |

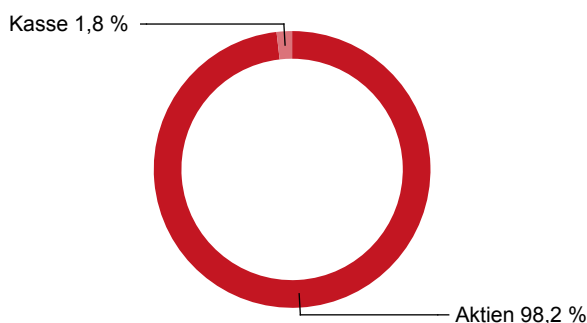
Aktuelle Daten

| | |
|-----------------------------|---------------|
| Fondsvolumen (11.02.2026) | 58,6 Mio. EUR |
| Rücknahmepreis (11.02.2026) | 458,83 EUR |

Risiko- & Ertragsprofil 02.01.2026



Fondsaufteilung nach Asset-Klassen



Top 5 Positionen

| | |
|---------------------|--------|
| Novo Nordisk A/S- B | 4,18 % |
| ASML Holding NV | 3,49 % |
| Inditex | 3,42 % |
| SAP SE | 3,32 % |
| Allianz SE | 3,07 % |

Top 5 Regionen

| | |
|------------------------|---------|
| Deutschland | 24,71 % |
| Weitere Anteile | 23,59 % |
| Frankreich | 20,91 % |
| Vereinigtes Königreich | 13,18 % |
| Schweiz | 9,35 % |

Top 5 Branchen

| | |
|------------------|---------|
| Gesundheitswesen | 13,46 % |
| Technologie | 8,67 % |
| Kreditinstitute | 7,79 % |
| Versicherung | 6,95 % |
| Industrie | 6,87 % |

Risikokennzahlen

| | Volatilität | Sharpe-Ratio |
|----------------|-------------|--------------|
| 3 Jahre | 11,4 % | 0,6 |
| 5 Jahre | 14,5 % | 0,5 |
| 10 Jahre | 12,9 % | 0,5 |
| seit Auflegung | 12,6 % | 0,6 |

Hinweis:

Datengrundlage für Allokationen und Portfolioanalyse Stand 31.03.2024.

Rechtliche Hinweise

Die vorliegende Darstellung dient lediglich der Informationsübermittlung bezüglich der jeweiligen bei der Helvetia schweizerische Lebensversicherungs-AG im Rahmen eines Versicherungsvertrages wählbaren Fonds und ersetzt nicht die individuelle sowie aktuelle produktbezogene Beratung. Sie ist weder Bestandteil der gesetzlich vorgeschriebenen Information noch der den jeweiligen Verträgen zugrundeliegenden Versicherungsbedingungen. Weiterhin ist sie weder als Empfehlung oder Kauf- bzw. Verkaufsangebot, noch als Aufforderung zum Kauf oder Verkauf für Fondsanteile innerhalb Ihrer Fondspolice zu verstehen. Wir empfehlen Ihnen, sich vor der Auswahl von Fondsanteilen für Ihre Fondspolice eingehend zu informieren und produktbezogen beraten zu lassen. Zu ausführlichen Informationen lesen Sie bitte die jeweiligen Versicherungsbedingungen und Fondsinformationen. Die Wertentwicklungen der Vergangenheit sind keine Garantie für die Wertentwicklung in der Zukunft. Das Anteilguthaben Ihrer Fondspolice kann starken Schwankungen unterworfen sein, so dass ihre Fondspolice nicht nur Renditechancen, sondern auch Anlagerisiken birgt. Diese Darstellung basiert auf Informationen aus sorgfältig ausgewählten Quellen, welche von uns als verlässlich eingestuft werden. Da technische Ungenauigkeiten und typographische Fehler jedoch nicht auszuschließen sind, übernimmt die Helvetia schweizerische Lebensversicherungs-AG keine Haftung für die Vollständigkeit, Richtigkeit und Genauigkeit der dargestellten Inhalte. Zu Rentenversicherungen gibt es Basisinformationsblätter gemäß der Verordnung (EU) Nr. 1286/2014. Die Basisinformationsblätter stehen Ihnen in elektronischer Form auf unserer Website unter www.helvetia.de/bib zur Verfügung. Zu Basisrentenversicherungen gibt es Muster-Produktinformationsblätter gemäß Altersvorsorge-Zertifizierungsgesetz (AltZertG). Diese stehen Ihnen in elektronischer Form auf unserer Website unter www.helvetia.de/musterpib zur Verfügung. Alle Informationen erhalten Sie auch von Ihrem persönlichen Berater.

Helvetia schweizerische Lebensversicherungs-AG
T +49 69 133 20, www.helvetia.de



einfach. klar. helvetia 
Ihre Schweizer Versicherung