

# Janus Henderson Horizon Pan European Equity Fund A2

## Anlagepolitik

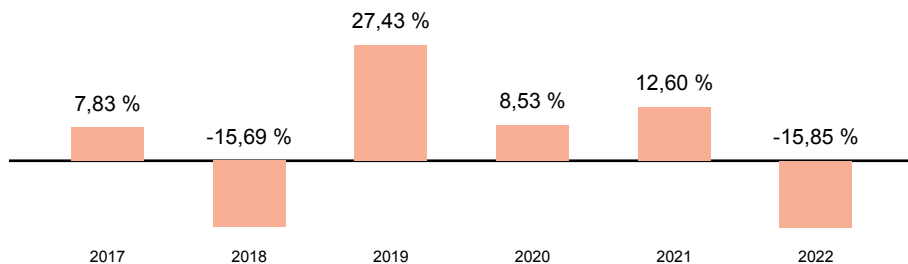
### Wertentwicklung (indexiert auf 08.04.2021)



### Wertentwicklung

	kumuliert	pro Jahr
seit Jahresbeginn	8,45 %	-
3 Jahre	5,64 %	1,85 %
5 Jahre	37,05 %	6,50 %
10 Jahre	59,21 %	4,76 %
seit Auflegung	246,60 %	5,80 %

### Jährliche Wertentwicklung



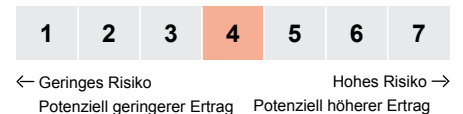
## Stammdaten

ISIN	LU0138821268
WKN	000000
Kategorie	Aktienfonds
Region	Europa
Auflegedatum	19.11.2001
Währung	EUR
Domizil	-
Laufende Kosten lt. PRIIP-KID (01.01.2023)	1,86 %
Fondsgesellschaft	Henderson Management S.A.
Fondsmanager	-
Scope Rating	kein Rating

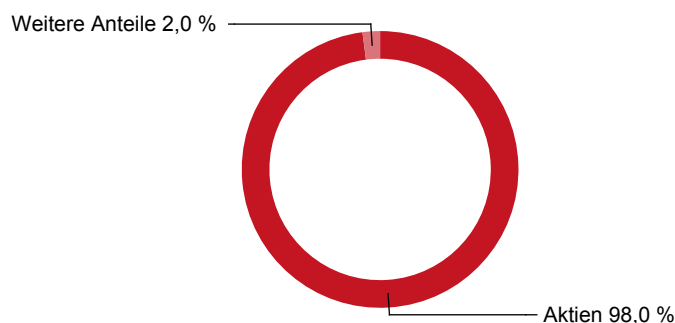
## Aktuelle Daten

Fondsvolumen (31.10.2023)	212,7 Mio. EUR
Rücknahmepreis (07.12.2023)	34,31 EUR

## Risiko- & Ertragsprofil 01.01.2023



## Fondsaufteilung nach Asset-Klassen



### Top 5 Positionen

TotalEnergies SE	5,92 %
!Novo Nordisk	4,12 %
!RELX	3,27 %
SPIE SA	3,07 %
!LVMH Moët Hennessy Louis Vuitton SE	2,88 %

### Top 5 Regionen

Frankreich	26,96 %
Deutschland	14,40 %
Niederlande	11,35 %
Schweiz	9,66 %
Dänemark	8,83 %

### Top 5 Branchen

Industrie	22,86 %
Gesundheitswesen	15,42 %
Finanzwesen	12,75 %
IT	9,86 %
Nicht-Basiskonsumgüter	9,51 %

### Risikokennzahlen

	Volatilität	Sharpe-Ratio
<b>3 Jahre</b>	15,7 %	0,1
<b>5 Jahre</b>	18,2 %	0,3
<b>10 Jahre</b>	16,8 %	0,3
<b>seit Auflegung</b>	17,2 %	0,3

#### Hinweis:

Datengrundlage für Allokationen und Portfolioanalyse Stand 31.10.2023.

### Rechtliche Hinweise

Die vorliegende Darstellung dient lediglich der Informationsübermittlung bezüglich der jeweiligen bei der Helvetia schweizerische Lebensversicherungs-AG im Rahmen eines Versicherungsvertrages wählbaren Fonds und ersetzt nicht die individuelle sowie aktuelle produktbezogene Beratung. Sie ist weder Bestandteil der gesetzlich vorgeschriebenen Information noch der den jeweiligen Verträgen zugrundeliegenden Versicherungsbedingungen. Weiterhin ist sie weder als Empfehlung oder Kauf- bzw. Verkaufsangebot, noch als Aufforderung zum Kauf oder Verkauf für Fondsanteile innerhalb Ihrer Fondspolice zu verstehen. Wir empfehlen Ihnen, sich vor der Auswahl von Fondsanteilen für Ihre Fondspolice eingehend zu informieren und produktbezogen beraten zu lassen. Zu ausführlichen Informationen lesen Sie bitte die jeweiligen Versicherungsbedingungen und Fondsinformationen. Die Wertentwicklungen der Vergangenheit sind keine Garantie für die Wertentwicklung in der Zukunft. Das Anteilguthaben Ihrer Fondspolice kann starken Schwankungen unterworfen sein, so dass ihre Fondspolice nicht nur Renditechancen, sondern auch Anlagerisiken birgt. Diese Darstellung basiert auf Informationen aus sorgfältig ausgewählten Quellen, welche von uns als verlässlich eingestuft werden. Da technische Ungenauigkeiten und typographische Fehler jedoch nicht auszuschließen sind, übernimmt die Helvetia schweizerische Lebensversicherungs-AG keine Haftung für die Vollständigkeit, Richtigkeit und Genauigkeit der dargestellten Inhalte. Zu Rentenversicherungen gibt es Basisinformationsblätter gemäß der Verordnung (EU) Nr. 1286/2014. Die Basisinformationsblätter stehen Ihnen in elektronischer Form auf unserer Website unter [www.helvetia.de/bib](http://www.helvetia.de/bib) zur Verfügung. Zu Basisrentenversicherungen gibt es Muster-Produktinformationsblätter gemäß Altersvorsorge-Zertifizierungsgesetz (AltZertG). Diese stehen Ihnen in elektronischer Form auf unserer Website unter [www.helvetia.de/musterpib](http://www.helvetia.de/musterpib) zur Verfügung. Alle Informationen erhalten Sie auch von Ihrem persönlichen Berater.

Helvetia schweizerische Lebensversicherungs-AG

T +49 69 133 20, [www.helvetia.de](http://www.helvetia.de)



**einfach. klar. helvetia** 

Ihre Schweizer Versicherung