

# Templeton Global Fund Class A (acc)

## Anlagepolitik

Der Fonds verfolgt eine aktiv verwaltete Anlagestrategie und investiert vornehmlich in Aktien, die von Unternehmen jeder Größe und mit Sitz in einem beliebigen Land, einschließlich der Schwellenländer, ausgegeben werden. Der Fonds kann in geringerem Umfang investieren in Derivate zu Absicherungs- oder Anlagezwecken oder für ein effizientes Portfoliomanagement. Das Investmentteam analysiert die einzelnen Aktien genau und wählt diejenigen aus, die nach seiner Auffassung unterbewertet sind und auf lange Sicht den größten Wertzuwachs versprechen. Das Investmentteam nutzt eine verbindliche eigene Methodik zur Beurteilung von Umwelt-, Sozial- und Unternehmensführungsaspekten (ESG), die auf alle Aktienbestände des Fonds (mit Ausnahme von Derivaten, ergänzenden liquiden Mitteln, Bankanlagen, Geldmarktinstrumenten und Geldmarktfonds) angewendet wird, um das Profil e...

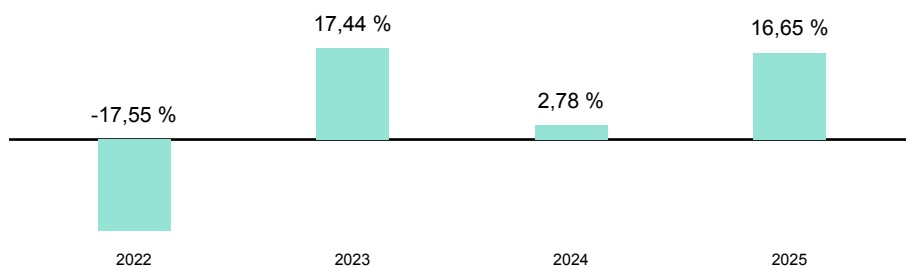
## Wertentwicklung (indexiert auf 11.06.2021)



## Wertentwicklung

	kumuliert	pro Jahr
seit Jahresbeginn	-1,34 %	-
3 Jahre	25,82 %	7,95 %
5 Jahre	8,16 %	1,58 %
10 Jahre	48,50 %	4,03 %
seit Auflegung	118,68 %	4,77 %

## Jährliche Wertentwicklung



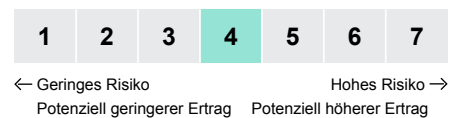
## Stammdaten

ISIN	LU0128525929
WKN	785336
Kategorie	Aktienfonds
Region	Welt
Auflagedatum	14.05.2001
Währung	USD
Domizil	Luxemburg
Laufende Kosten lt. PRIIP-KID (08.06.2026)	1,81 %
Fondsgesellschaft	Franklin Templeton International Services S.à r.l.
Fondsmanager	-
Scope Rating	(E)

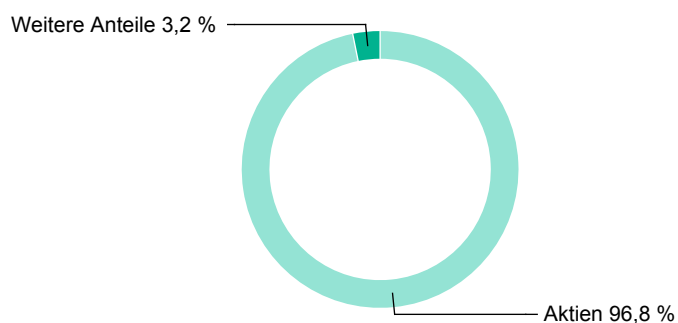
## Aktuelle Daten

Fondsvolumen (30.04.2026)	575,4 Mio. USD
Rücknahmepreis (09.06.2026)	52,33 USD

## Risiko- & Ertragsprofil 08.06.2026



## Fondsaufteilung nach Asset-Klassen



### Top 5 Positionen

Alphabet, Inc. - Class C	6,33 %
Nvidia Corp.	5,20 %
Apple Inc.	5,14 %
Taiwan Semiconductor Manufact. ADR	4,94 %
AstraZeneca, PLC	4,48 %

### Top 5 Regionen

USA	45,66 %
Vereinigtes Königreich	11,38 %
Niederlande	9,55 %
Frankreich	7,11 %
Taiwan	4,94 %

### Top 5 Branchen

Weitere Anteile	82,22 %
Weitere Anteile	65,86 %
Halbleiter	12,73 %
interaktive Medien/Dienstleistungen	6,33 %
Technologie-Hardware & -ausrüstungen	5,14 %

### Risikokennzahlen

	Volatilität	Sharpe-Ratio
3 Jahre	15,3 %	0,3
5 Jahre	17,1 %	-0,0
10 Jahre	13,3 %	0,2
seit Auflegung	15,3 %	0,3

#### Hinweis:

Datengrundlage für Allokationen und Portfolioanalyse Stand 30.04.2026. Die Berechnung der Wertentwicklung und Kennzahlen erfolgt in Umrechnung zum EUR.

### Rechtliche Hinweise

Die vorliegende Darstellung dient lediglich der Informationsübermittlung bezüglich der jeweiligen bei der Helvetia schweizerische Lebensversicherungs-AG im Rahmen eines Versicherungsvertrages wählbaren Fonds und ersetzt nicht die individuelle sowie aktuelle produktbezogene Beratung. Sie ist weder Bestandteil der gesetzlich vorgeschriebenen Information noch der den jeweiligen Verträgen zugrundeliegenden Versicherungsbedingungen. Weiterhin ist sie weder als Empfehlung oder Kauf- bzw. Verkaufsangebot, noch als Aufforderung zum Kauf oder Verkauf für Fondsanteile innerhalb Ihrer Fondspolice zu verstehen. Wir empfehlen Ihnen, sich vor der Auswahl von Fondsanteilen für Ihre Fondspolice eingehend zu informieren und produktbezogen beraten zu lassen. Zu ausführlichen Informationen lesen Sie bitte die jeweiligen Versicherungsbedingungen und Fondsinformationen. Die Wertentwicklungen der Vergangenheit sind keine Garantie für die Wertentwicklung in der Zukunft. Das Anteilguthaben Ihrer Fondspolice kann starken Schwankungen unterworfen sein, so dass ihre Fondspolice nicht nur Renditechancen, sondern auch Anlagerisiken birgt. Diese Darstellung basiert auf Informationen aus sorgfältig ausgewählten Quellen, welche von uns als verlässlich eingestuft werden. Da technische Ungenauigkeiten und typographische Fehler jedoch nicht auszuschließen sind, übernimmt die Helvetia schweizerische Lebensversicherungs-AG keine Haftung für die Vollständigkeit, Richtigkeit und Genauigkeit der dargestellten Inhalte. Zu Rentenversicherungen gibt es Basisinformationsblätter gemäß der Verordnung (EU) Nr. 1286/2014. Die Basisinformationsblätter stehen Ihnen in elektronischer Form auf unserer Website unter [www.helvetia.de/bib](http://www.helvetia.de/bib) zur Verfügung. Zu Basisrentenversicherungen gibt es Muster-Produktinformationsblätter gemäß Altersvorsorge-Zertifizierungsgesetz (AltZertG). Diese stehen Ihnen in elektronischer Form auf unserer Website unter [www.helvetia.de/musterpib](http://www.helvetia.de/musterpib) zur Verfügung. Alle Informationen erhalten Sie auch von Ihrem persönlichen Berater.

Helvetia schweizerische Lebensversicherungs-AG

T +49 69 133 20, [www.helvetia.de](http://www.helvetia.de)

