

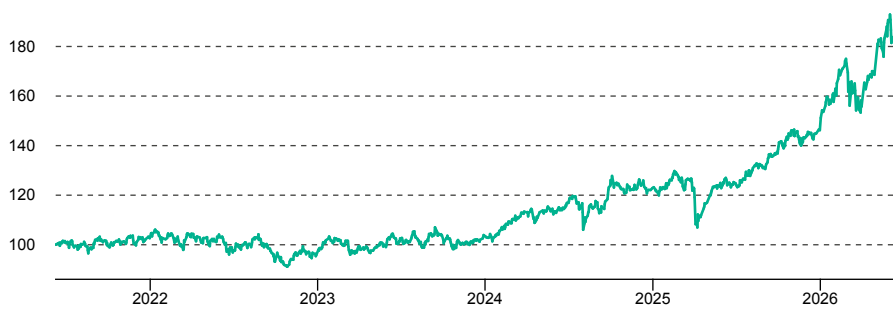


# Robeco Asia-Pacific Equities (EUR) D

## Anlagepolitik

Robeco Asia-Pacific Equities investiert in Aktien von Unternehmen aus dem asiatisch-pazifischen Raum, wie Japan, China, Korea und Australien. Diese Region umfasst Industrie- und Schwellenländer. Der Fonds konzentriert sich auf die Aktienauswahl. Die Länderallokation ist für die Performance weniger wichtig und wird durch Länder- und Währungs-Overlays umgesetzt.

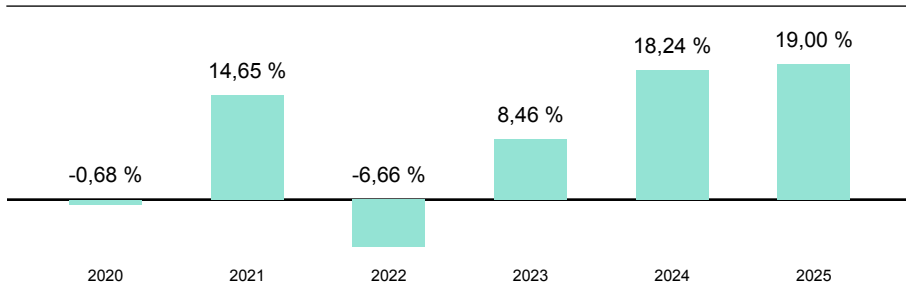
## Wertentwicklung (indexiert auf 11.06.2021)



## Wertentwicklung

	kumuliert	pro Jahr
seit Jahresbeginn	24,52 %	-
3 Jahre	76,59 %	20,85 %
5 Jahre	82,07 %	12,73 %
10 Jahre	167,91 %	10,35 %
seit Auflegung	645,74 %	7,40 %

## Jährliche Wertentwicklung



## Stammdaten

ISIN	LU0084617165
WKN	988149
Kategorie	Aktienfonds
Region	Asien/Pazifik
Auflagedatum	17.04.1998
Währung	EUR
Domizil	Luxemburg
Laufende Kosten lt. PRIIP-KID (30.04.2026)	1,75 %
Fondsgesellschaft	Robeco Institutional Asset Management B.V.
Fondsmanager	-
Scope Rating	(A)

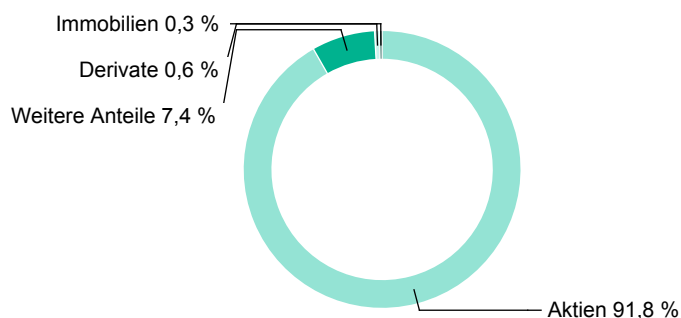
## Aktuelle Daten

Fondsvolumen (29.04.2026)	1,7 Mrd. EUR
Rücknahmepreis (09.06.2026)	339,31 EUR

## Risiko- & Ertragsprofil 30.04.2026



## Fondsaufteilung nach Asset-Klassen



### Top 5 Positionen

Samsung Electronics Co. Ltd.	5,41 %
Taiwan Semiconductor Manufact. ADR	5,32 %
SK Hynix Inc. (ADR)	4,25 %
Mizuho Financial	3,00 %
BHP Group Ltd.	2,95 %

### Top 5 Regionen

Japan	32,72 %
Korea, Republik (Südkorea)	17,38 %
China	13,47 %
Taiwan	9,13 %
Australien	6,28 %

### Top 5 Branchen

Informationstechnologie	25,55 %
Finanzwesen	21,54 %
Industrie	16,02 %
Werkstoffe	6,43 %
Gebrauchsgüter	5,93 %

### Risikokennzahlen

	Volatilität	Sharpe-Ratio
3 Jahre	17,6 %	1,0
5 Jahre	16,0 %	0,7
10 Jahre	15,3 %	0,6
seit Auflegung	18,4 %	-

#### Hinweis:

Datengrundlage für Allokationen und Portfolioanalyse Stand 30.04.2026.

### Rechtliche Hinweise

Die vorliegende Darstellung dient lediglich der Informationsübermittlung bezüglich der jeweiligen bei der Helvetia schweizerische Lebensversicherungs-AG im Rahmen eines Versicherungsvertrages wählbaren Fonds und ersetzt nicht die individuelle sowie aktuelle produktbezogene Beratung. Sie ist weder Bestandteil der gesetzlich vorgeschriebenen Information noch der den jeweiligen Verträgen zugrundeliegenden Versicherungsbedingungen. Weiterhin ist sie weder als Empfehlung oder Kauf- bzw. Verkaufsangebot, noch als Aufforderung zum Kauf oder Verkauf für Fondsanteile innerhalb Ihrer Fondspolice zu verstehen. Wir empfehlen Ihnen, sich vor der Auswahl von Fondsanteilen für Ihre Fondspolice eingehend zu informieren und produktbezogen beraten zu lassen. Zu ausführlichen Informationen lesen Sie bitte die jeweiligen Versicherungsbedingungen und Fondsinformationen. Die Wertentwicklungen der Vergangenheit sind keine Garantie für die Wertentwicklung in der Zukunft. Das Anteilguthaben Ihrer Fondspolice kann starken Schwankungen unterworfen sein, so dass ihre Fondspolice nicht nur Renditechancen, sondern auch Anlagerisiken birgt. Diese Darstellung basiert auf Informationen aus sorgfältig ausgewählten Quellen, welche von uns als verlässlich eingestuft werden. Da technische Ungenauigkeiten und typographische Fehler jedoch nicht auszuschließen sind, übernimmt die Helvetia schweizerische Lebensversicherungs-AG keine Haftung für die Vollständigkeit, Richtigkeit und Genauigkeit der dargestellten Inhalte. Zu Rentenversicherungen gibt es Basisinformationsblätter gemäß der Verordnung (EU) Nr. 1286/2014. Die Basisinformationsblätter stehen Ihnen in elektronischer Form auf unserer Website unter [www.helvetia.de/bib](http://www.helvetia.de/bib) zur Verfügung. Zu Basisrentenversicherungen gibt es Muster-Produktinformationsblätter gemäß Altersvorsorge-Zertifizierungsgesetz (AltZertG). Diese stehen Ihnen in elektronischer Form auf unserer Website unter [www.helvetia.de/musterpib](http://www.helvetia.de/musterpib) zur Verfügung. Alle Informationen erhalten Sie auch von Ihrem persönlichen Berater.

Helvetia schweizerische Lebensversicherungs-AG

T +49 69 133 20, [www.helvetia.de](http://www.helvetia.de)

