

# Fidelity Funds - Pacific Fund A (USD)

## Anlagepolitik

Der Teilfonds investiert mindestens 70 % (in der Regel 75 %) seines Vermögens in Aktien von Unternehmen, die im asiatisch-pazifischen Raum, darunter unter anderem Japan, Australien, China, Hongkong, Indien, Indonesien, Korea, Malaysia, Neuseeland, die Philippinen, Singapur, Taiwan und Thailand, börsennotiert sind, dort ihren Hauptsitz haben oder dort den Großteil ihrer Geschäfte tätigen. Einige Länder dieser Region gelten als Schwellenländer. Der Teilfonds darf ergänzend auch in Geldmarktinstrumente investieren. Der Teilfonds investiert mindestens 50 % seines Vermögens in Wertpapiere von Unternehmen mit guten Umwelt-, Sozial- und Governance-Eigenschaften (ESG). Der Teilfonds darf entsprechend den angegebenen Prozentsätzen in folgende Vermögenswerte investieren: (insgesamt) weniger als 30 % direkt und/oder indirekt in China A und China B-Aktien investieren SP...

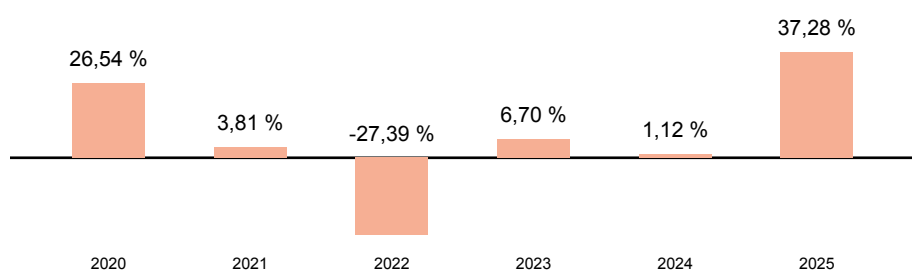
## Wertentwicklung (indexiert auf 12.02.2021)



## Wertentwicklung

	kumuliert	pro Jahr
seit Jahresbeginn	12,11 %	-
3 Jahre	53,79 %	15,41 %
5 Jahre	11,91 %	2,27 %
10 Jahre	138,42 %	9,07 %
seit Auflegung	490,61 %	5,69 %

## Jährliche Wertentwicklung



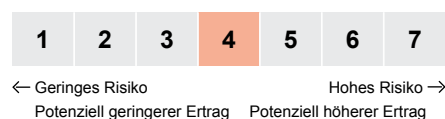
## Stammdaten

ISIN	LU0049112450
WKN	973285
Kategorie	Aktienfonds
Region	Asien/Pazifik
Auflagedatum	10.01.1994
Währung	USD
Domizil	Luxemburg
Laufende Kosten lt. PRIIP-KID (28.03.2025)	1,93 %
Fondsgesellschaft	FIL Investment Management (Luxembourg) S.à.r.l.
Fondsmanager	-
Scope Rating	(C)

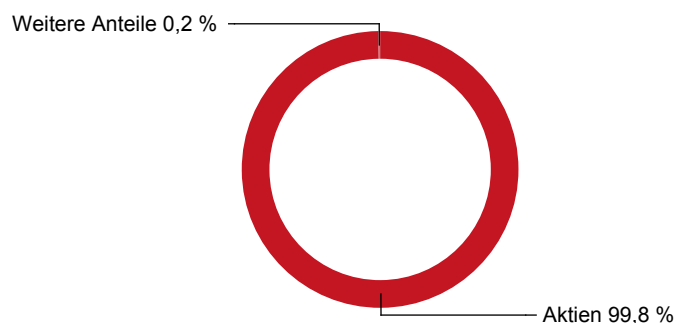
## Aktuelle Daten

Fondsvolumen (31.12.2025)	907,6 Mio. USD
Rücknahmepreis (10.02.2026)	59,23 USD

## Risiko- & Ertragsprofil 28.03.2025



## Fondsaufteilung nach Asset-Klassen



### Top 5 Positionen

Taiwan Semiconductor Manufact. ADR	7,00 %
Samsung Electronics Co. Ltd.	4,10 %
Tencent Holdings Ltd.	2,00 %
Oneview Healthcare PLC	1,40 %
Dialog Axiata PLC	1,30 %

### Top 5 Regionen

Japan	22,70 %
Korea, Republik (Südkorea)	17,20 %
Australien	14,90 %
China	13,80 %
Taiwan	11,40 %

### Top 5 Branchen

Informationstechnologie	23,50 %
Konsumgüter	15,80 %
Gesundheitswesen	13,50 %
Werkstoffe	11,90 %
Industrie	11,20 %

### Risikokennzahlen

	Volatilität	Sharpe-Ratio
3 Jahre	15,2 %	0,8
5 Jahre	16,9 %	0,0
10 Jahre	16,5 %	0,5
seit Auflegung	18,4 %	-

#### Hinweis:

Datengrundlage für Allokationen und Portfolioanalyse Stand 31.12.2025. Die Berechnung der Wertentwicklung und Kennzahlen erfolgt in Umrechnung zum EUR.

### Rechtliche Hinweise

Die vorliegende Darstellung dient lediglich der Informationsübermittlung bezüglich der jeweiligen bei der Helvetia schweizerische Lebensversicherungs-AG im Rahmen eines Versicherungsvertrages wählbaren Fonds und ersetzt nicht die individuelle sowie aktuelle produktbezogene Beratung. Sie ist weder Bestandteil der gesetzlich vorgeschriebenen Information noch der den jeweiligen Verträgen zugrundeliegenden Versicherungsbedingungen. Weiterhin ist sie weder als Empfehlung oder Kauf- bzw. Verkaufsangebot, noch als Aufforderung zum Kauf oder Verkauf für Fondsanteile innerhalb Ihrer Fondspolice zu verstehen. Wir empfehlen Ihnen, sich vor der Auswahl von Fondsanteilen für Ihre Fondspolice eingehend zu informieren und produktbezogen beraten zu lassen. Zu ausführlichen Informationen lesen Sie bitte die jeweiligen Versicherungsbedingungen und Fondsinformationen. Die Wertentwicklungen der Vergangenheit sind keine Garantie für die Wertentwicklung in der Zukunft. Das Anteilguthaben Ihrer Fondspolice kann starken Schwankungen unterworfen sein, so dass ihre Fondspolice nicht nur Renditechancen, sondern auch Anlagerisiken birgt. Diese Darstellung basiert auf Informationen aus sorgfältig ausgewählten Quellen, welche von uns als verlässlich eingestuft werden. Da technische Ungenauigkeiten und typographische Fehler jedoch nicht auszuschließen sind, übernimmt die Helvetia schweizerische Lebensversicherungs-AG keine Haftung für die Vollständigkeit, Richtigkeit und Genauigkeit der dargestellten Inhalte. Zu Rentenversicherungen gibt es Basisinformationsblätter gemäß der Verordnung (EU) Nr. 1286/2014. Die Basisinformationsblätter stehen Ihnen in elektronischer Form auf unserer Website unter [www.helvetia.de/bib](http://www.helvetia.de/bib) zur Verfügung. Zu Basisrentenversicherungen gibt es Muster-Produktinformationsblätter gemäß Altersvorsorge-Zertifizierungsgesetz (AltZertG). Diese stehen Ihnen in elektronischer Form auf unserer Website unter [www.helvetia.de/musterpib](http://www.helvetia.de/musterpib) zur Verfügung. Alle Informationen erhalten Sie auch von Ihrem persönlichen Berater.

Helvetia schweizerische Lebensversicherungs-AG  
T +49 69 133 20, [www.helvetia.de](http://www.helvetia.de)



**einfach. klar. helvetia**   
Ihre Schweizer Versicherung