

Fidelity Asia Equity ESG Fund A-USD

Anlagepolitik

Der Teilfonds investiert mindestens 70 % seines Vermögens in Aktien von Unternehmen, die in Asien (ohne Japan) börsennotiert sind, dort ihren Hauptsitz haben oder dort einen Großteil ihrer Geschäfte tätigen. Zu dieser Region gehören Länder, die als Schwellenländer gelten. Der Teilfonds darf ergänzend auch in Geldmarktinstrumente investieren. Der Teilfonds investiert mindestens 70 % seines Vermögens in Wertpapiere von Emittenten mit günstigen Umwelt-, Sozial- und Governance-Eigenschaften (ESG) und bis zu 30 % in Wertpapiere von Emittenten mit sich verbessernden ESG-Eigenschaften. Der Teilfonds darf entsprechend den angegebenen Prozentsätzen in folgende Vermögenswerte investieren: (insgesamt) weniger als 30 % seines Vermögens direkt und/oder indirekt in China A- oder China B-Aktien SPACs: weniger als 5 %. Die größten zehn Beteiligungen des Teilfonds können 50...

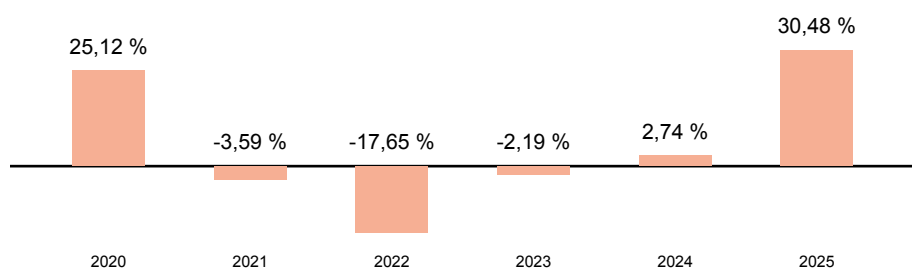
Wertentwicklung (indexiert auf 12.02.2021)



Wertentwicklung

	kumuliert	pro Jahr
seit Jahresbeginn	9,08 %	-
3 Jahre	34,19 %	10,29 %
5 Jahre	1,23 %	0,24 %
10 Jahre	151,64 %	9,66 %
seit Auflegung	1.506,28 %	8,16 %

Jährliche Wertentwicklung



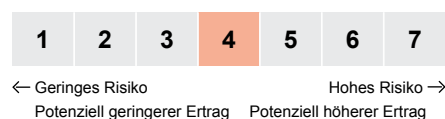
Stammdaten

ISIN	LU0048597586
WKN	973276
Kategorie	Aktienfonds
Region	Asien/Pazifik
Auflagedatum	01.10.1990
Währung	USD
Domizil	Luxemburg
Laufende Kosten lt. PRIIP-KID (27.10.2025)	1,92 %
Fondsgesellschaft	FIL Investment Management (Luxembourg) S.à.r.l.
Fondsmanager	-
Scope Rating	(C)

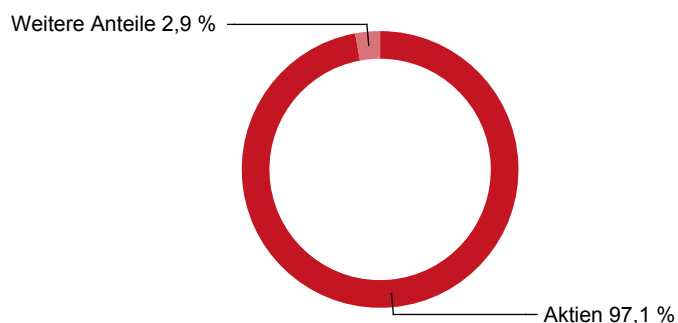
Aktuelle Daten

Fondsvolumen (31.12.2025)	2,7 Mrd. USD
Rücknahmepreis (10.02.2026)	14,53 USD

Risiko- & Ertragsprofil 27.10.2025



Fondsaufteilung nach Asset-Klassen



Top 5 Positionen

Taiwan Semiconductor Manufact. ADR	10,00 %
Samsung Electronics Co. Ltd.	8,30 %
Tencent Holdings Ltd.	7,60 %
ICICI Bank Ltd. ADR	5,50 %
HDFC Bank Ltd. ADR	3,40 %

Top 5 Regionen

China	26,40 %
Indien	18,50 %
Taiwan	16,30 %
Korea, Republik (Südkorea)	14,20 %
Hongkong	7,40 %

Top 5 Branchen

Informationstechnologie	29,20 %
Finanzwesen	26,00 %
Konsumgüter	14,70 %
Kommunikationsdienstleist.	9,30 %
Gesundheitswesen	6,60 %

Risikokennzahlen

	Volatilität	Sharpe-Ratio
3 Jahre	15,7 %	0,4
5 Jahre	17,4 %	-0,1
10 Jahre	17,2 %	0,5
seit Auflegung	20,5 %	-

Hinweis:

Datengrundlage für Allokationen und Portfolioanalyse Stand 31.12.2025. Die Berechnung der Wertentwicklung und Kennzahlen erfolgt in Umrechnung zum EUR.

Rechtliche Hinweise

Die vorliegende Darstellung dient lediglich der Informationsübermittlung bezüglich der jeweiligen bei der Helvetia schweizerische Lebensversicherungs-AG im Rahmen eines Versicherungsvertrages wählbaren Fonds und ersetzt nicht die individuelle sowie aktuelle produktbezogene Beratung. Sie ist weder Bestandteil der gesetzlich vorgeschriebenen Information noch der den jeweiligen Verträgen zugrundeliegenden Versicherungsbedingungen. Weiterhin ist sie weder als Empfehlung oder Kauf- bzw. Verkaufsangebot, noch als Aufforderung zum Kauf oder Verkauf für Fondsanteile innerhalb Ihrer Fondspolice zu verstehen. Wir empfehlen Ihnen, sich vor der Auswahl von Fondsanteilen für Ihre Fondspolice eingehend zu informieren und produktbezogen beraten zu lassen. Zu ausführlichen Informationen lesen Sie bitte die jeweiligen Versicherungsbedingungen und Fondsinformationen. Die Wertentwicklungen der Vergangenheit sind keine Garantie für die Wertentwicklung in der Zukunft. Das Anteilguthaben Ihrer Fondspolice kann starken Schwankungen unterworfen sein, so dass ihre Fondspolice nicht nur Renditechancen, sondern auch Anlagerisiken birgt. Diese Darstellung basiert auf Informationen aus sorgfältig ausgewählten Quellen, welche von uns als verlässlich eingestuft werden. Da technische Ungenauigkeiten und typographische Fehler jedoch nicht auszuschließen sind, übernimmt die Helvetia schweizerische Lebensversicherungs-AG keine Haftung für die Vollständigkeit, Richtigkeit und Genauigkeit der dargestellten Inhalte. Zu Rentenversicherungen gibt es Basisinformationsblätter gemäß der Verordnung (EU) Nr. 1286/2014. Die Basisinformationsblätter stehen Ihnen in elektronischer Form auf unserer Website unter www.helvetia.de/bib zur Verfügung. Zu Basisrentenversicherungen gibt es Muster-Produktinformationsblätter gemäß Altersvorsorge-Zertifizierungsgesetz (AltZertG). Diese stehen Ihnen in elektronischer Form auf unserer Website unter www.helvetia.de/musterpib zur Verfügung. Alle Informationen erhalten Sie auch von Ihrem persönlichen Berater.

Helvetia schweizerische Lebensversicherungs-AG
T +49 69 133 20, www.helvetia.de



einfach. klar. helvetia 
Ihre Schweizer Versicherung