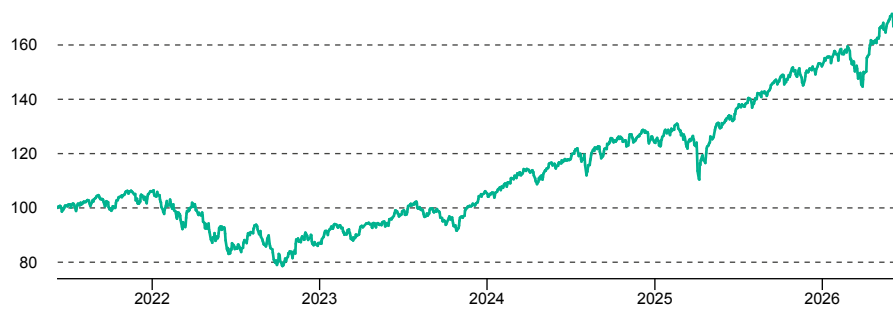


# Vanguard FTSE All-World UCITS ETF USD Acc

## Anlagepolitik

Der Fonds verfolgt einen passiven Anlageansatz, indem er physisch Wertpapiere erwirbt, um die Wertentwicklung des FTSE All-World Index nachzubilden. Der Index umfasst Aktien großer und mittelgroßer Unternehmen in entwickelten und Schwellenländern. Der Fonds investiert hauptsächlich in Wertpapiere des Index und kann temporär von dieser Strategie abweichen, um Verluste zu vermeiden. Es werden auch Wertpapiere in anderen Währungen gehalten, wodurch Wechselkursschwankungen die Rendite beeinflussen können. Der Fonds kann besicherte Leihgaben tätigen, um zusätzliche Einnahmen zu erzielen. Obwohl er den Index möglichst genau nachbildet, kann die Wertentwicklung aufgrund von Faktoren wie Fondsgebühren und regulatorischen Anforderungen abweichen. Der Fonds kann Derivate verwenden, um Risiken zu reduzieren oder Erträge zu steigern.

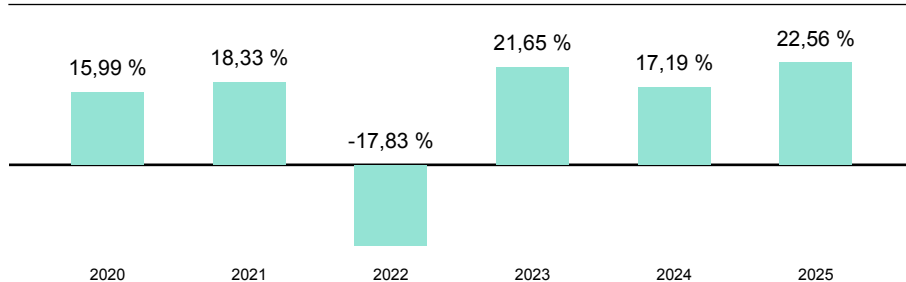
## Wertentwicklung (indexiert auf 11.06.2021)



## Wertentwicklung

	kumuliert	pro Jahr
seit Jahresbeginn	9,48 %	-
3 Jahre	72,67 %	19,95 %
5 Jahre	66,54 %	10,73 %
10 Jahre	-	-
seit Auflegung	132,19 %	13,02 %

## Jährliche Wertentwicklung



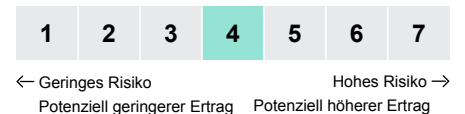
## Stammdaten

ISIN	IE00BK5BQT80
WKN	A2PKXG
Kategorie	Aktienfonds
Region	Welt
Auflagedatum	23.07.2019
Währung	USD
Domizil	Irland
Laufende Kosten lt. PRIIP-KID (24.03.2026)	0,19 %
Fondsgesellschaft	Vanguard Group (Ireland) Limited
Fondsmanager	-
Scope Rating	(A)

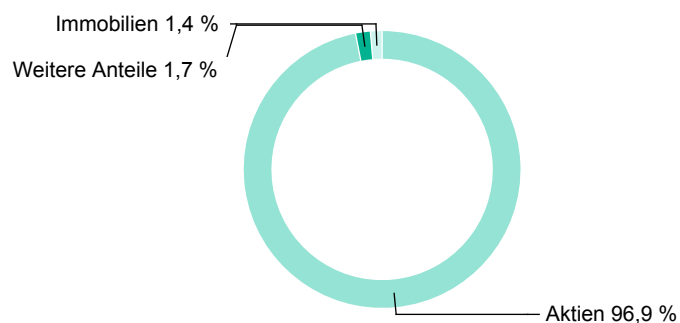
## Aktuelle Daten

Fondsvolumen (30.04.2026)	66,0 Mrd. USD
Rücknahmepreis (09.06.2026)	185,75 USD

## Risiko- & Ertragsprofil 24.03.2026



## Fondsaufteilung nach Asset-Klassen



### Top 5 Positionen

Nvidia Corp.	4,58 %
Alphabet, Inc. - Class C	3,97 %
Apple Inc.	3,83 %
Microsoft Corp.	2,97 %
Amazon.com Inc.	2,49 %

### Top 5 Regionen

USA	58,80 %
Japan	5,73 %
Vereinigtes Königreich	3,16 %
Kanada	3,03 %
Taiwan	2,87 %

### Top 5 Branchen

Technologie	32,01 %
Finanzwesen	14,59 %
Industrie	12,71 %
Nicht-Basiskonsumgüter	11,75 %
Gesundheitspflege	7,54 %

### Risikokennzahlen

	Volatilität	Sharpe-Ratio
<b>3 Jahre</b>	11,9 %	1,4
<b>5 Jahre</b>	13,6 %	0,6
<b>10 Jahre</b>	-	-
<b>seit Auflegung</b>	16,1 %	0,7

#### Hinweis:

Datengrundlage für Allokationen und Portfolioanalyse Stand 30.04.2026. Die Berechnung der Wertentwicklung und Kennzahlen erfolgt in Umrechnung zum EUR.

### Rechtliche Hinweise

Die vorliegende Darstellung dient lediglich der Informationsübermittlung bezüglich der jeweiligen bei der Helvetia schweizerische Lebensversicherungs-AG im Rahmen eines Versicherungsvertrages wählbaren Fonds und ersetzt nicht die individuelle sowie aktuelle produktbezogene Beratung. Sie ist weder Bestandteil der gesetzlich vorgeschriebenen Information noch der den jeweiligen Verträgen zugrundeliegenden Versicherungsbedingungen. Weiterhin ist sie weder als Empfehlung oder Kauf- bzw. Verkaufsangebot, noch als Aufforderung zum Kauf oder Verkauf für Fondsanteile innerhalb Ihrer Fondspolice zu verstehen. Wir empfehlen Ihnen, sich vor der Auswahl von Fondsanteilen für Ihre Fondspolice eingehend zu informieren und produktbezogen beraten zu lassen. Zu ausführlichen Informationen lesen Sie bitte die jeweiligen Versicherungsbedingungen und Fondsinformationen. Die Wertentwicklungen der Vergangenheit sind keine Garantie für die Wertentwicklung in der Zukunft. Das Anteilguthaben Ihrer Fondspolice kann starken Schwankungen unterworfen sein, so dass ihre Fondspolice nicht nur Renditechancen, sondern auch Anlagerisiken birgt. Diese Darstellung basiert auf Informationen aus sorgfältig ausgewählten Quellen, welche von uns als verlässlich eingestuft werden. Da technische Ungenauigkeiten und typographische Fehler jedoch nicht auszuschließen sind, übernimmt die Helvetia schweizerische Lebensversicherungs-AG keine Haftung für die Vollständigkeit, Richtigkeit und Genauigkeit der dargestellten Inhalte. Zu Rentenversicherungen gibt es Basisinformationsblätter gemäß der Verordnung (EU) Nr. 1286/2014. Die Basisinformationsblätter stehen Ihnen in elektronischer Form auf unserer Website unter [www.helvetia.de/bib](http://www.helvetia.de/bib) zur Verfügung. Zu Basisrentenversicherungen gibt es Muster-Produktinformationsblätter gemäß Altersvorsorge-Zertifizierungsgesetz (AltZertG). Diese stehen Ihnen in elektronischer Form auf unserer Website unter [www.helvetia.de/musterpib](http://www.helvetia.de/musterpib) zur Verfügung. Alle Informationen erhalten Sie auch von Ihrem persönlichen Berater.

Helvetia schweizerische Lebensversicherungs-AG

T +49 69 133 20, [www.helvetia.de](http://www.helvetia.de)

