

Frankfurter Aktienfonds für Stiftungen T

Anlagepolitik

Ziel der Anlagepolitik ist die Erwirtschaftung eines angemessenen Wertzuwachses. Für diesen Zweck investiert der Fonds in Wertpapiere weltweit. Die Anlagestrategie des Aktienfonds leitet sich aus den vier bewährten Prinzipien des Value-Investing ab: Investiert wird nach einer fundamental orientierten bottom-up Analyse mit Makro-Overlay in eigentümergeführte Aktien mit Sicherheitsmarge und wirtschaftlichem Burggraben, wobei zusätzlich auf Gesamtportfolio-Ebene ein Makro- Overlay etabliert ist, um so das Risiko für die Anleger zu reduzieren und gleichzeitig die Renditechancen zu erhalten. Grundsätzlich bestehen keine regionalen Beschränkungen bei der Auswahl der nachhaltigen Value-Aktien, der Fonds hat jedoch einen regionalen Schwerpunkt im deutschsprachigen Europa. Dieser Fonds ist ein Finanzprodukt, mit dem ökologische und soziale Merkmale beworben werden, u...

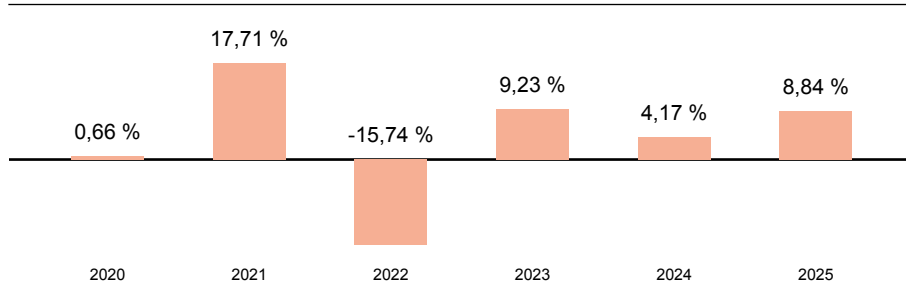
Wertentwicklung (indexiert auf 08.04.2021)



Wertentwicklung

| | kumuliert | pro Jahr |
|-------------------|-----------|----------|
| seit Jahresbeginn | -7,56 % | - |
| 3 Jahre | 13,42 % | 4,28 % |
| 5 Jahre | 6,14 % | 1,20 % |
| 10 Jahre | 27,96 % | 2,49 % |
| seit Auflegung | 206,21 % | 6,34 % |

Jährliche Wertentwicklung



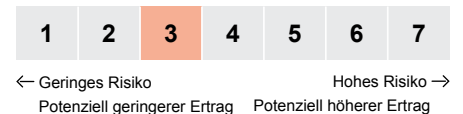
Stammdaten

| | |
|--------------------------------------------|---------------|
| ISIN | DE000A0M8HD2 |
| WKN | A0M8HD |
| Kategorie | - |
| Region | - |
| Auflagedatum | 15.01.2008 |
| Währung | EUR |
| Domizil | Deutschland |
| Laufende Kosten lt. PRIIP-KID (30.04.2025) | 1,33 % |
| Fondsgesellschaft | AXXION S.A. |
| Fondsmanager | Frank Fischer |
| Scope Rating | (D) |

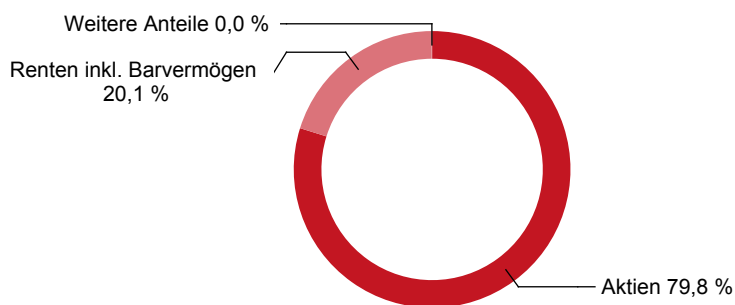
Aktuelle Daten

| | |
|-----------------------------|----------------|
| Fondsvolumen (30.01.2026) | 747,6 Mio. EUR |
| Rücknahmepreis (24.03.2026) | 140,05 EUR |

Risiko- & Ertragsprofil 30.04.2025



Fondsaufteilung nach Asset-Klassen



Top 5 Positionen

| | |
|------------------------------|--------|
| Storebrand | 5,45 % |
| SCOR SE | 5,15 % |
| Allianz SE | 4,70 % |
| ASR Nederland NV | 4,09 % |
| secunet Security Networks AG | 3,21 % |

Top 5 Regionen

| | |
|--------------------------------|---------|
| Europa, sonstige | 54,90 % |
| Deutschland/Österreich/Schweiz | 32,05 % |
| Nordamerika | 11,68 % |
| Weitere Anteile | 1,37 % |

Top 5 Branchen

| | |
|------------------|---------|
| Finanzwesen | 32,81 % |
| Weitere Anteile | 22,43 % |
| Technologie | 18,23 % |
| Gesundheitswesen | 13,72 % |
| Kommunikation | 12,81 % |

Risikokennzahlen

| | Volatilität | Sharpe-Ratio |
|-----------------------|-------------|--------------|
| 3 Jahre | 9,9 % | 0,1 |
| 5 Jahre | 10,7 % | -0,1 |
| 10 Jahre | 10,2 % | 0,2 |
| seit Auflegung | 11,2 % | 0,5 |

Hinweis:

Datengrundlage für Allokationen und Portfolioanalyse Stand 30.04.2025.

Rechtliche Hinweise

Die vorliegende Darstellung dient lediglich der Informationsübermittlung bezüglich der jeweiligen bei der Helvetia schweizerische Lebensversicherungs-AG im Rahmen eines Versicherungsvertrages wählbaren Fonds und ersetzt nicht die individuelle sowie aktuelle produktbezogene Beratung. Sie ist weder Bestandteil der gesetzlich vorgeschriebenen Information noch der den jeweiligen Verträgen zugrundeliegenden Versicherungsbedingungen. Weiterhin ist sie weder als Empfehlung oder Kauf- bzw. Verkaufsangebot, noch als Aufforderung zum Kauf oder Verkauf für Fondsanteile innerhalb Ihrer Fondspolice zu verstehen. Wir empfehlen Ihnen, sich vor der Auswahl von Fondsanteilen für Ihre Fondspolice eingehend zu informieren und produktbezogen beraten zu lassen. Zu ausführlichen Informationen lesen Sie bitte die jeweiligen Versicherungsbedingungen und Fondsinformationen. Die Wertentwicklungen der Vergangenheit sind keine Garantie für die Wertentwicklung in der Zukunft. Das Anteilguthaben Ihrer Fondspolice kann starken Schwankungen unterworfen sein, so dass ihre Fondspolice nicht nur Renditechancen, sondern auch Anlagerisiken birgt. Diese Darstellung basiert auf Informationen aus sorgfältig ausgewählten Quellen, welche von uns als verlässlich eingestuft werden. Da technische Ungenauigkeiten und typographische Fehler jedoch nicht auszuschließen sind, übernimmt die Helvetia schweizerische Lebensversicherungs-AG keine Haftung für die Vollständigkeit, Richtigkeit und Genauigkeit der dargestellten Inhalte. Zu Rentenversicherungen gibt es Basisinformationsblätter gemäß der Verordnung (EU) Nr. 1286/2014. Die Basisinformationsblätter stehen Ihnen in elektronischer Form auf unserer Website unter www.helvetia.de/bib zur Verfügung. Zu Basisrentenversicherungen gibt es Muster-Produktinformationsblätter gemäß Altersvorsorge-Zertifizierungsgesetz (AltZertG). Diese stehen Ihnen in elektronischer Form auf unserer Website unter www.helvetia.de/musterpib zur Verfügung. Alle Informationen erhalten Sie auch von Ihrem persönlichen Berater.

Helvetia schweizerische Lebensversicherungs-AG

T +49 69 133 20, www.helvetia.de



einfach. klar. helvetia 

Ihre Schweizer Versicherung